



ВСЕСОЮЗНАЯ НЕЗАВИСИМАЯ ИССЛЕДОВАТЕЛЬСКАЯ
ЛАБОРАТОРИЯ СВЕТОТЕХНИКИ
(ООО «ВНИАС»)
ЛАБОРАТОРИЯ СВЕТА

e-mail: info@vnils.ru

УТВЕРЖДАЮ

Руководитель ИЛ ООО "ВНИЛС"


Тришин А.И.

4 Июня 2020 г.



Протокол испытаний № 02\0406-20

Измерение основных светотехнических и электрических характеристик

Результаты испытаний настоящего протокола относятся только
к испытанному образцу

Любое изменение данных, полное или частичное копирование
протокола испытаний запрещено

2020 г.





(ООО «ВНИЛС»)
ЛАБОРАТОРИЯ СВЕТА

1. Изделие

Заявитель:	ООО ТПК "ВАРТОН", 121354 г.Москва, ул. Дорогобужская, д. 14 стр. 6
Наименование:	Св-к офис Basic встр/накл 18Вт 5000К 595*180*50мм призма
Торговая марка:	VARTON
Артикул:	V1-A0-00170-01G03-2001850
Потребляемая мощность:	18Вт
КЦТ:	5000К
Световой поток:	
Вн. № образца:	

1.1 Фотографии образца



2. Место проведения испытаний

Всесоюзная Независимая Исследовательская Лаборатория Светотехники (ООО "ВНИЛС")
121309, г. Москва, проезд Физкультурный, д.2, стр 1
e-mail: info@vnils.ru

3. Условия проведения испытаний

Температура окружающей среды:	$25 \pm 2^{\circ}\text{C}$
Влажность:	$65 \pm 10\%$
Стабилизированное напряжение питания:	230В
Атмосферное давление:	$101\text{кПа} \pm 3\%$
Частота сети:	50Гц
Время наработки образца:	≥ 60 минут

4. Цель проведения испытаний

Проведение светотехнических испытаний, а также снятие основных фотометрических и электрических показателей

5. Нормативные ссылки

ГОСТ Р 54350-2015 - Светотехнические требования и методы испытаний
ГОСТ 23198-94 - Методы измерения спектральных и цветовых характеристик



(ООО «ВНИЛС»)
ЛАБОРАТОРИЯ СВЕТА

6. Испытательное оборудование

Наименование	Тип СИ (ИО)	Серийный номер
Гониофотометр	GO-R5000	G108492CO1321112
Спектрорадиометр	HAAS-2000	G108544CM5321117
Цифровой измеритель мощности	PF2010	G103508TM5321119
Источник питания переменного тока с ШИМ	DPS1010	Y119885CM5331138
Источник питания постоянного тока	WY305	G115986CJ6331118
Люксметр + Пульсметр + Яркометр	ТКА-ПКМ (09)	09884

7. Результаты испытаний

Параметр	Значение
Световой поток, лм	1388.7
Сила света (Макс), кд	708.5
Эффективность, лм/Вт	73.09
Потребляемая мощность, Вт	19.00
Коэффициент мощности	0.9417
Сила тока, А	0.0875
Коэффициент пульсации	2.2
Потребляемая мощность (реактивная), ВАр	6.8
Потребляемая мощность (полная), ВА	20.2
Угол рассеивания, °	81.7
Индекс цветопередачи	84.6
Коррелированная цветовая температура, К	6033

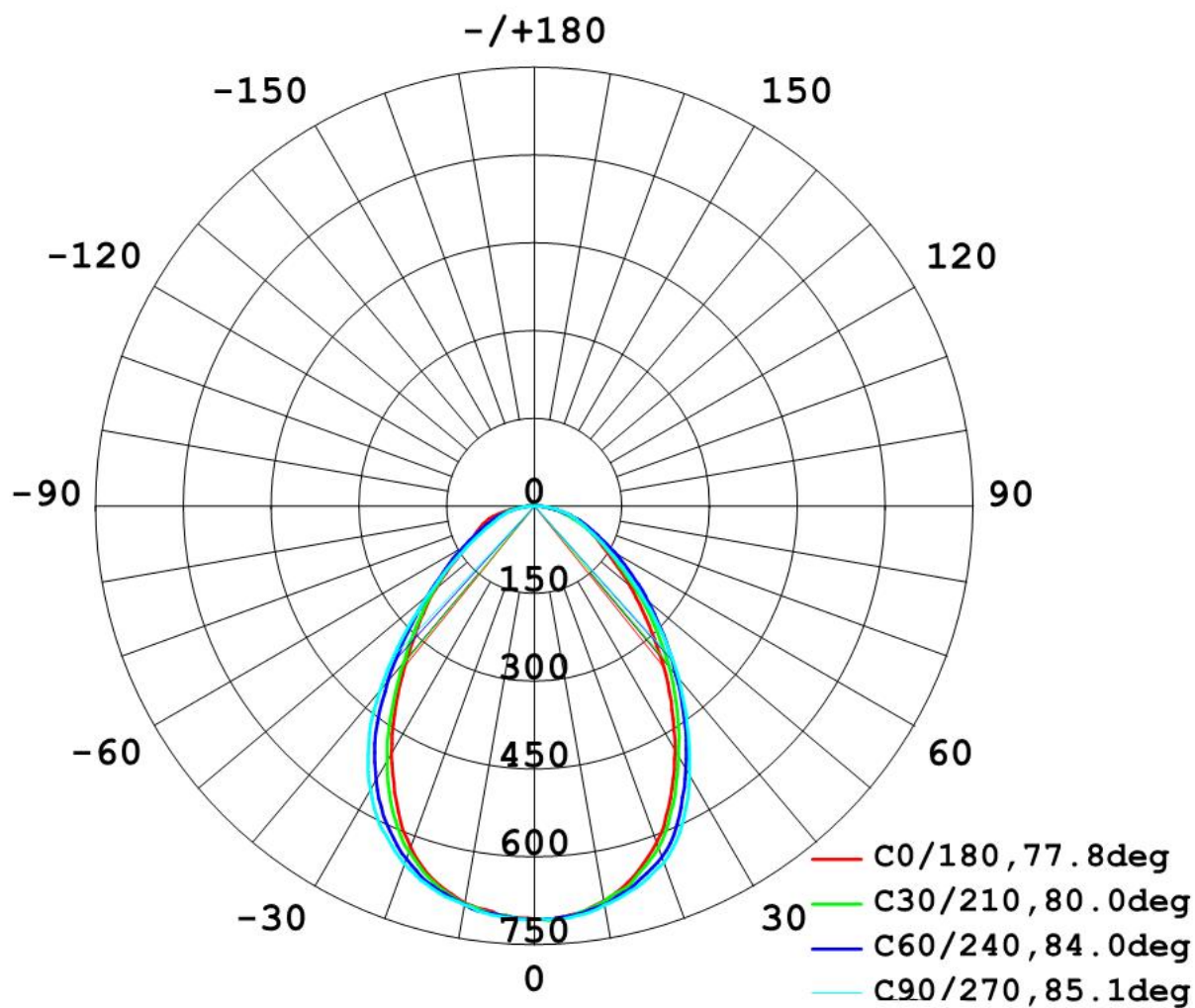
8. Приложения

Параметр	Приложение
Кривые распределения силы света	1
Спектрограмма	2
Конусная диаграмма освещённости	3
Коэфф. использования светильников	4



(ООО «ВНИЛС»)
ЛАБОРАТОРИЯ СВЕТА

Приложение 1



Инженер-метролог

Старцева Е.А.

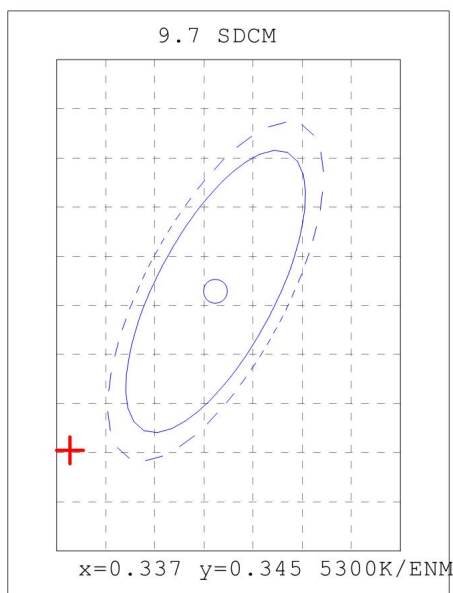
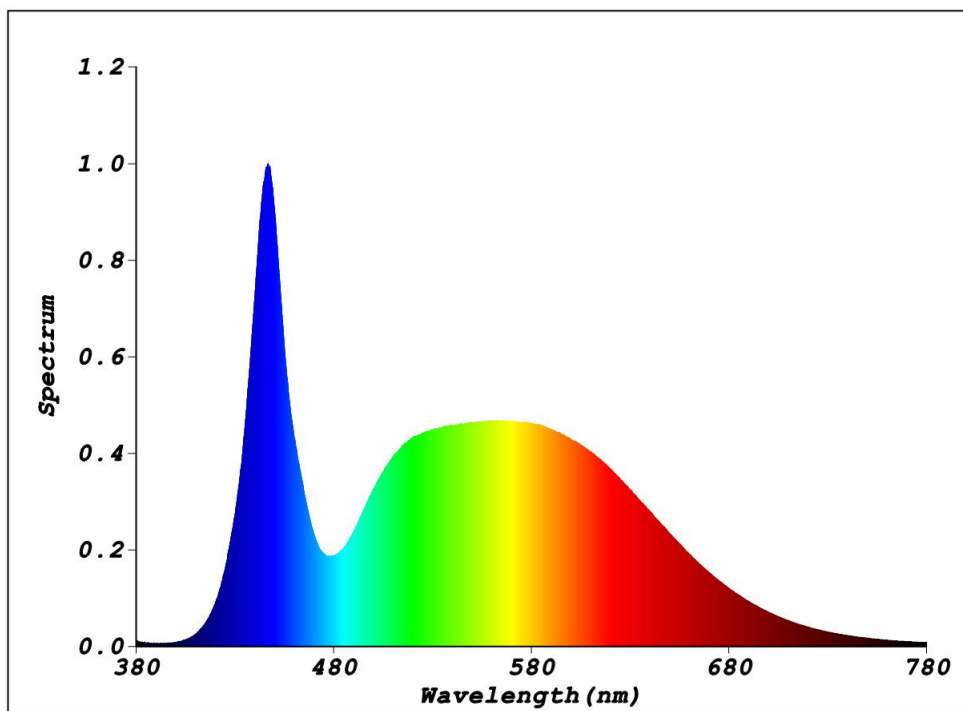
Главный инженер-метролог

Лаухин С.Н.



(ООО «ВНИЛС»)
ЛАБОРАТОРИЯ СВЕТА

Приложение 2



Инженер-метролог

Старцева Е.А.

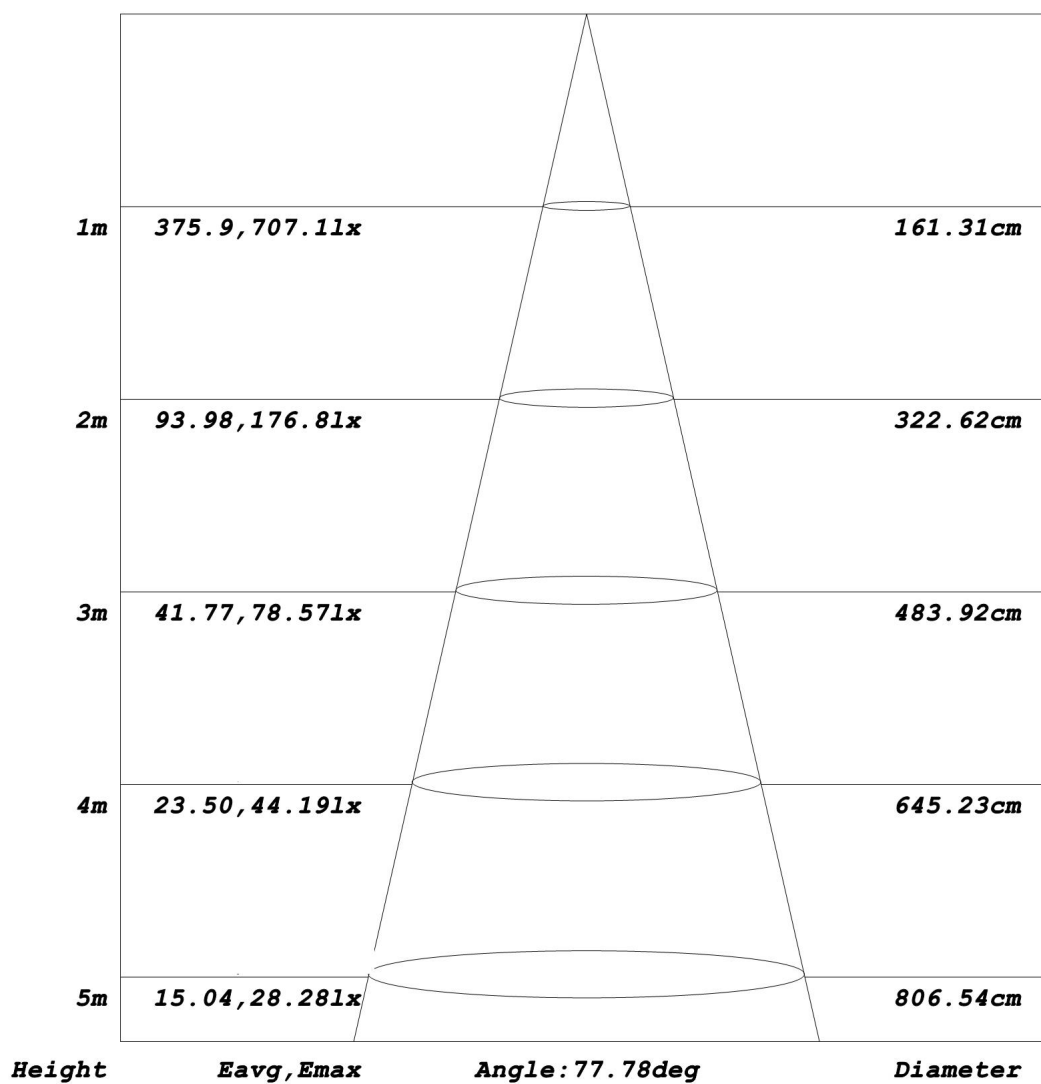
Главный инженер-метролог

Лаухин С.Н.



(ООО «ВНИЛС»)
ЛАБОРАТОРИЯ СВЕТА

Приложение 3



Инженер-метролог

Старцева Е.А.

Главный инженер-метролог

Лаухин С.Н.



(ООО «ВНИЛС»)
ЛАБОРАТОРИЯ СВЕТА

Приложение 4

REFLECTANCE										
<i>Ceiling</i>	0.8	0.8	0.8	0.7	0.7	0.7	0.5	0.5	0.5	0
<i>Walls</i>	0.7	0.5	0.3	0.7	0.5	0.3	0.7	0.5	0.3	0
<i>Working plane</i>	0.2	0.2	0.2	0.2	0.2	0.2	0.2	0.2	0.2	0
ROOM INDEX	UTILIZATION FACTORS (PERCENT) $k(RI) \times RCR = 5$									
<i>k = 0.60</i>	65	55	49	65	55	49	64	54	49	43
<i>0.80</i>	75	65	58	74	64	58	72	64	58	52
<i>1.00</i>	83	73	67	81	73	67	79	73	66	60
<i>1.25</i>	89	80	74	88	79	74	85	78	73	66
<i>1.50</i>	93	85	79	92	84	79	89	82	78	71
<i>2.00</i>	99	92	86	97	91	86	94	89	84	77
<i>2.50</i>	102	96	91	100	94	90	97	92	88	80
<i>3.00</i>	105	99	95	103	98	94	99	95	91	83
<i>4.00</i>	108	104	100	106	102	98	102	99	96	87
<i>5.00</i>	110	106	103	108	104	101	104	101	98	90
ROOM INDEX	UF (total)									Direct
According to DIN EN 13032-2 2004						Suspended			SHRNOM = 1.25	

Инженер-метролог

Старцева Е.А.

Главный инженер-метролог

Лаухин С.Н.

2020 г.